

Útmutató autó távirányítóval

Kedves vásárló,
Köszönjük, hogy ezt a távirányítós autót választotta. Ha bármilyen kérdése van a termékkel kapcsolatban, forduljon hozzánk segítségért.

ConQuest entertainment

Ezzel a Rastar Group kijelenti, hogy a RC rádiós eszközök ezt a terméket megfelelnek a 2014/53 / EU rendeletnek.

A CSOMAG TARTALMA

1x autó
1x távirányító

BATERIE

Autó:

5x AA – (A csomag elemet nem tartalmaz.)

Távirányító:

1x 9V – (A csomag elemet nem tartalmaz.)



VIGYÁZAT!

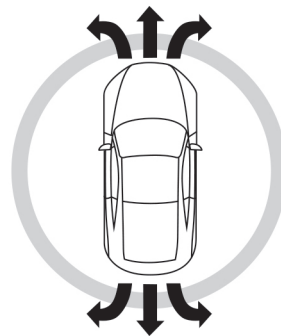

FULLADÁSVESZÉLY - Apró alkatrészek.

3 éven aluli gyermekek számára nem ajánlott.

Tartsa meg ezt az útmutatót a későbbiekre, mive fontos információkat tartalmaz.

JELLEMZŐK ÉS FUNKCIÓK


- **Funkciók:** Előre, Hátra, Balra fordul, Jobbra fordul, Első- és hátsó fényszóró világít.
- **Jellemzők:** Autentikus autó stílus öntött burkolattal. Független felfüggesztés.



- Bizonyos idő elteltével a jármű teljesítménye csökkenhet és egyes funkciók kikapcsolhatnak. Ez annak a jele, hogy az elemek merülni kezdtek és ideje őket feltölteni. A jármű készenléti ideje vezetési stílusától függően eltérhet.



- A rádió interferencia hatással lehet a jármű működésére. Interferenciát okozhatnak ugyanazon frekvenciát használó, más távirányítás járművek, elektromos vezetékek, nagy épületek vagy CB rádiók. Ezekről próbáljon meg távol maradni.




- Ne vezesse a járművet homokos, vizes vagy havas felületen.



- A vezérlő antennáját felfelé irányítsa, ne pedig lefelé, a jármű irányába. Ha a jármű túl távol kerül, elvesztheti a jelet. Amennyiben a vezérlőjén lévő antenna keretantenna funkcióval bír, távolítsa el tartójából és egyenesítse ki használat előtt.




- A járműveket tartsa tűztől, hőtől, víztől és napfénytől távol. Használatát követően mindig kapcsolja ki a járművet.



A fenti jármű illusztrációk eltérhetnek az aktuális terméktől.

KEZELÉSI ÚTMUTATÓ

- Az alváz javításához mellékelt segédeszközzel az elemborító is felnyitható a jobb oldali képen látható módon.
- Nyissa fel a borítót és helyezzen be 5 AA elemet megfelelő polaritással az elemtartóba, majd zárja vissza a borítót.
- Csatlakoztassa az antennát a controller foglalatba. Nyissa fel a borítót és helyezze be a 9V-os (6F22) elemet a megfelelő polaritással, majd zárja vissza a borítót.
- Állítsa "BE" állapotra a kapcsolót a controlleren, amitől az állapotjelző világítani kezd. Állítsa "BE" állapotra a kapcsolót a járművön is és már el is kezdhet játszani.
- Az irányszabályzóval finomhangolhatja a jármű mozgását, hogy egyenes vonalban haladjon.



FREKVENCIATARTOMÁNY

26,957MHz – 27.283MHz

40.660MHz – 40.700MHz

Maximális sugárzási teljesítmény (ERP): Nem több, mint 10 mW.

KARBANTARTÁS ÉS JAVÍTÁS

- Távolítsa el a készülékből az elemeket, amennyiben az huzamosabb ideig használaton kívüli állapotban van.
- Tisztítsa meg a járművet egy puha ronggyal.
- Tartsa távol a hőforrásokból vagy közvetlen, erős nagyfénytől.
- Tartsa szárazon.
- Rendszeres időközönként ellenőrizze a töltőkábelt, ugyanis a sérült kábel, csatlakozó, borító vagy más alkatrész veszély jelenthet. Amennyiben a töltő sérült, ne használja, amíg javításra nem kerül.

FIGYELMEZTETÉS

- Ne keverje össze a különböző típusú, valamint új és használt elemeket. Az elhasznált elemeket minden esetben cserélje ki.
- Az elemek cseréjét felnőtt felügyelet mellett végezze. Az elemeket mindenképp megfelelő polaritással helyezze be, különben rövidzárlatot okozhat.
- Ne kísérelje meg feltölteni a nem újratölthető elemeket. Az elemek feltöltését felnőtt, vagy legalább 8 éves gyermek végezze el. Az újratölthető elemek feltöltésének megkezdése előtt távolítsa el őket a készülékből, és ne kíséreljen meg sérült, vagy szivárgó elemeket feltölteni.
- Az elemek mindenképp felnőtt felügyelet mellett legyenek feltöltve.

- Kizárólag megegyező típusú vagy egyenértékű elemeket használjon.
- Ne csatlakoztassa kimeneti aljzatba az antennát, a kábelt, az USB kábelt vagy az akkumulátor csatlakozót.
- Az elemeket tartsa tűztől, hőtől, víztől és napfénytől távol.
- Amennyiben az elemből szivárgó folyadék bőréhez vagy ruhájához ér, azonnal mossa le.
- Rendszeres időközönként ellenőrizze a kábeleket, csatlakozókat, burkolatot és más alkatrészeket.
- Rendszeres időközönként töltsse fel az elemeket, hogy megőrizze élettartamukat. A különböző elemeket kizárólag a hozzájuk tartozó, vagy típusukkal megegyező töltővel ajánlott feltölteni.
- A műanyag zsák nem játék, fulladást okozhat. Kisgyermekektől tartsa távol.
- Az elemeket a hatályos előírások szerint dobja ki. Ne dobja az elemeket tűzbe.



WEEE

Ha a termék használaton kívül van, távolítsa el belőle az elhasznált elemeket és elkülönítve dobja ki. Az elektromos készülékeket és alkatrészeket a helyi elektromos hulladékgyűjtő helyeken adhatja le. A többi alkatrész a háztartási hulladékkal együtt kidobható.



Termék megfelel a rá vonatkozó követelményeknek NV 426. Termék megfelel a rá vonatkozó követelményeknek 1999/EC

Forgalmazó:

ConQuest entertainment a.s.
 Kolbenova 961/27d, Praha 9, 198 00
 tel: 284 000 120, e-mail: info@cqe.hu
 www.toy.cz



WWW.TOY.CZ