

GAME OF THRONES™/MC

Westeros & Essos



1 709 pcs / mcx / 片 / pzas

2 154 pcs / mcx / 片 / pzas

3 28 pcs / mcx / 片 / pzas

71 cm / 釐米 x 48 cm / 釐米 x 4 cm / 釐米

28 in / 吋 / 吋 / pulg. x 19 in / 吋 / 吋 / pulg. x 1.5 in / 吋 / 吋 / pulg.

Patented / Breveté / 專利號 / Patentado: US 8,074,988 B2

www.4DPUZZ.com


1

Layer 1: Assemble layer 1 paper jigsaw Puzzle. You can use generic puzzle glue to permanently secure the puzzle together (not included).

1^{re} Couche: Assembler le casse-tête en papier de la 1^{re} couche. Vous pouvez employer de la colle à casse-tête ordinaire pour fixer le casse-tête de façon permanente (non comprise).

第一層: 拼裝第一層紙質拼圖。你可以使用普通膠水 (不包括在產品中) 將拼圖永久固定在一起。

Capa 1: Arme el rompecabezas de papel de la capa 1. Puede usar pegamento genérico para rompecabezas para unir de forma permanente el rompecabezas (no se incluye).



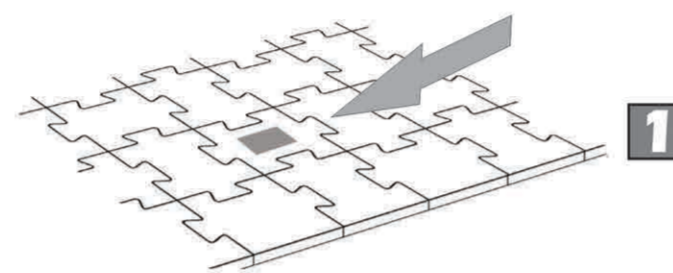
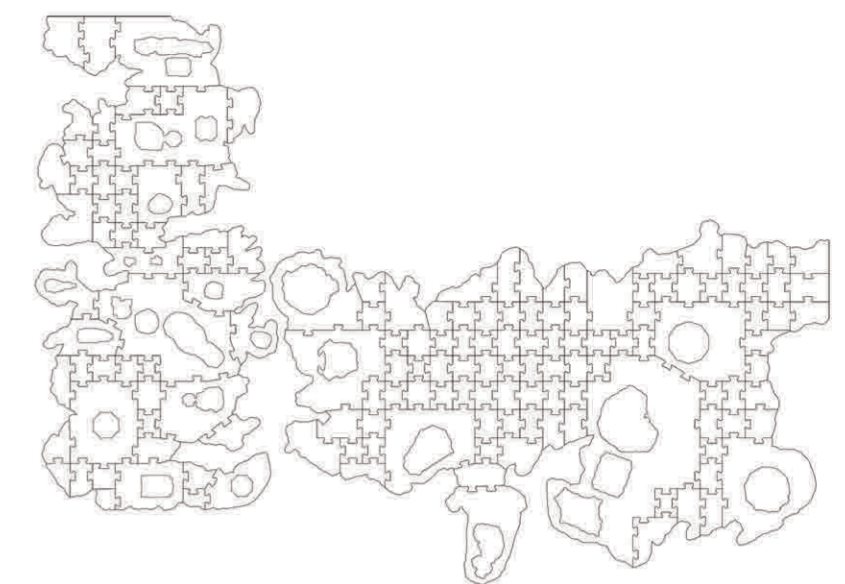
2

Layer 2: Assemble Layer 2 foam Jigsaw Puzzle. When finished assembling layer 2, Lay the whole layer on top of Layer 1.

2^e Couche: Assembler le casse-tête en mousse de la 2^e couche. Une fois l'assemblage de la couche complété, placer la couche entière par-dessus la 1^{re} couche.

第二層: 組裝第二層泡沫拼圖。完成第二層拼圖的組裝後, 將其完整地放在第一層拼圖上。

Capa 2: Arme el rompecabezas de espuma de la capa 2. Cuando termine de armar la capa 2, coloque la capa entera encima de la capa 1.



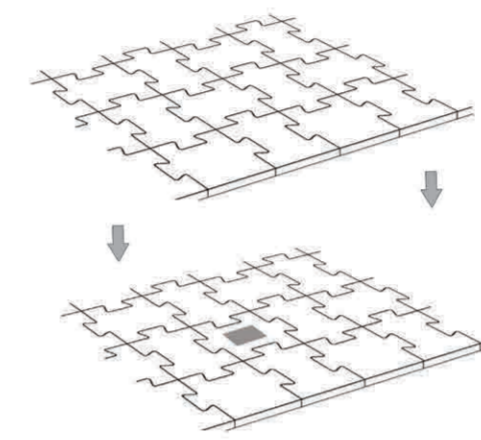
1

Tape: Double sided tape is included to temporarily hold Layer 1 and Layer 2 together.

Ruban adhésif: Du ruban adhésif double face est inclus pour tenir temporairement la 1^{re} et la 2^e couche ensemble.

雙面膠: 使用產品中包含的雙面膠將第一層和第二層拼圖臨時地黏貼起來。

Cinta: Se incluye cinta adhesiva de doble cara para unir la capa 1 con la capa 2.



2

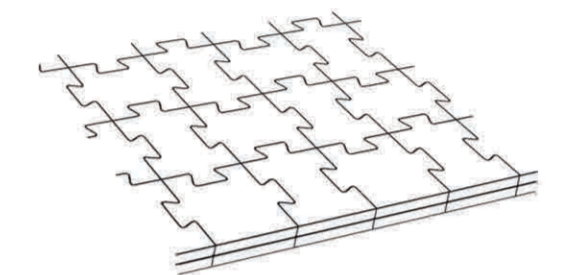
1

Position double sided tape on top of layer 1 around areas on the bottom layer that is directly below Layer 2.

Positionner le ruban adhésif double face au-dessus de la 1^{re} couche autour des zones de la couche inférieure directement sous la 2^e couche.

將雙面膠貼在第二層拼圖的底面。

Coloque cinta de doble cara sobre la capa 1 alrededor de las áreas en la capa inferior que está directamente debajo de la capa 2.



2

1

Push Layer 1 and Layer 2 firmly together.

Presser la 1^{re} couche et la 2^e couche fermement ensemble.

用力將第一層和第二層拼圖牢固地黏貼在一起。

Oprima juntas y con firmeza la capa 1 con la capa 2.

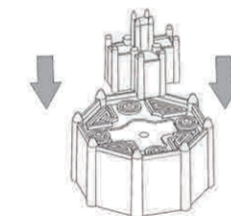
3

Assembly: Assemble the following parts by snapping the pieces together.

Assemblage: Assembler les pièces suivantes en les pressant ensemble.

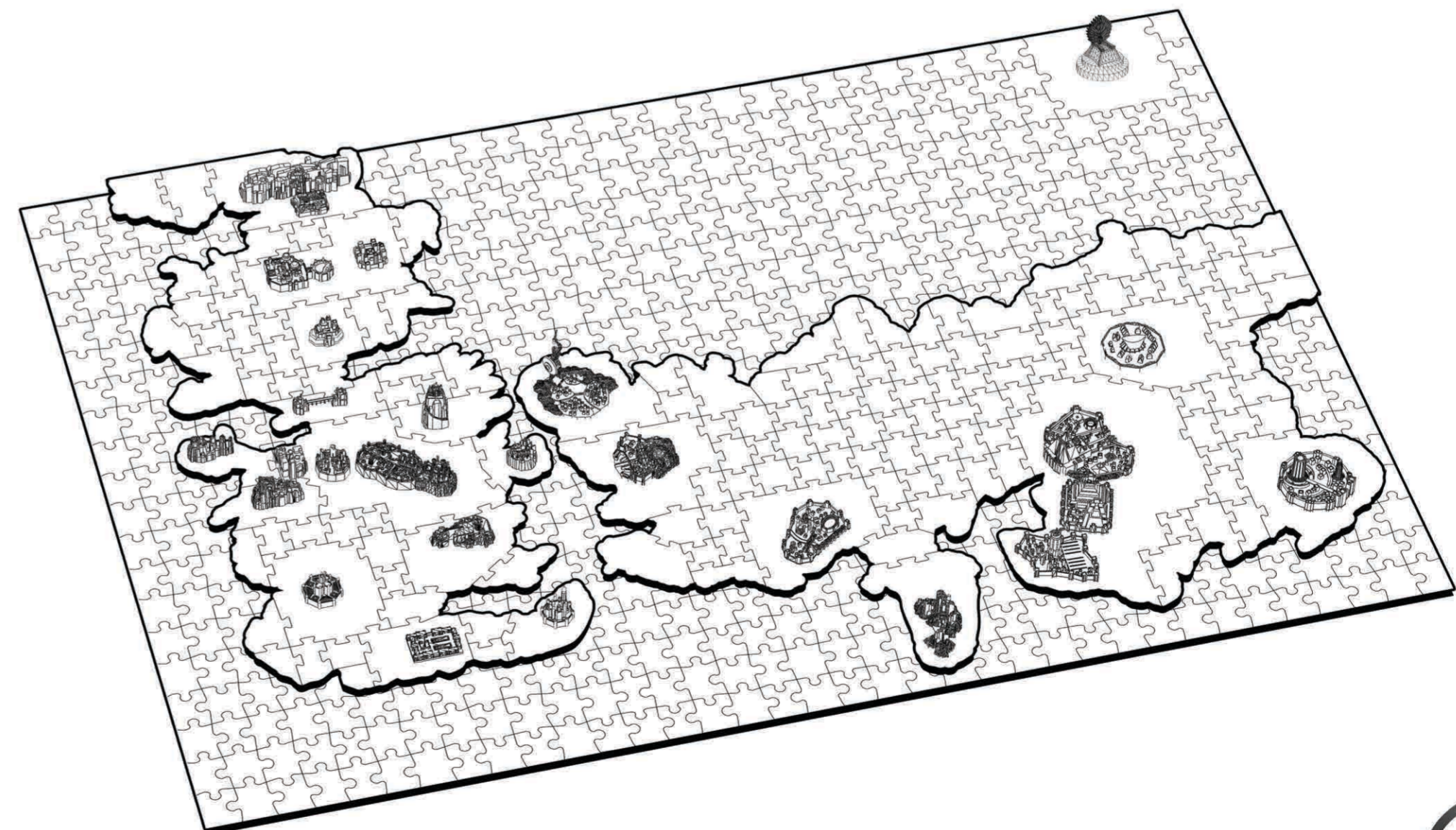

組合模型: 將零件組合在一起。

Montaje: Arme las partes siguientes encajando las piezas una con otra.



MW13:HIGHGARDEN

1 + 2 + 3



Insert Buildings: Identify and insert each building into the second layer map by identifying its number and location by using the poster and map provided. Remove the foam outline shape first before inserting each building.

Insérer Édifices: Identifier et insérer chaque édifice sur le deuxième niveau de la carte. Pour le faire, vous devez identifier le numéro et la position en utilisant la carte ci-incluse. Enlever la mousse avant d'insérer les édifices dans la carte.

插入模型: 通過使用提供的標號地圖來識別每個模型的編號和位置, 並將其插入到第二層拼圖中。在插入每個模型之前, 先移除模型的輪廓狀拼圖。

Inserte edificios: Identifique e inserte cada edificio en la segunda capa, identificando su número y ubicación usando el cartel y el mapa provistos. Retire primero el esbozo del contorno de espuma antes de insertar cada edificio.

Customer Service: Any issues or questions regarding your puzzle in regards to damaged product or missing pieces, please contact service@4dcityscape.com. Our customer team will take care of you.

Service à la clientèle: Pour tout problème ou question concernant un produit endommagé ou des pièces manquantes à votre casse-tête, veuillez contacter service@4dcityscape.com. Notre équipe client prendra soin de vous.

售後服務: 如有任何問題或疑問, 請聯繫 service@4dcityscape.com。我們的團隊會給您專業的幫助。

Servicio a los clientes: Para cualquier problema o consultas relacionadas con su rompecabezas con respecto a producto dañado o piezas faltantes, póngase en contacto con service@4dcityscape.com. Nuestro equipo de atención al cliente le prestará ayuda.



www.4Dpuzz.com