

1885 | 1890 | 1895 | 1900 | 1905 | 1910 | 1915 | 1920 | 1925 | 1930 | 1935 | 1940 | 1945 | 1950 | 1955 | 1960 | 1965 | 1970 | 1975 | 1980 | 1985 | 1990 | 1995 | 2000 | 2005 | 2010



BUDAPEST

THE CITY OF

BUDAPEST



1200+pcs
Ages 14+

609 mm x 406 mm x 25 mm
24" x 16" x 1"



1890 | 1895 | 1900 | 1905 | 1910 | 1915 | 1920 | 1925 | 1930 | 1935 | 1940 | 1945 | 1950 | 1955 | 1960 | 1965 | 1970 | 1975 | 1980 | 1985 | 1990 | 1995 | 2000 | 2005 | 2010 | 2015

PATENTED: US 8,074,988 B2
4D Cityscape Inc. - P.O. BOX 24
Gormley, ON Canada L0H 1G0
www.4DCityscape.com

Model # 40088 v1.0
ISBN 9 781928 143550



Made in China



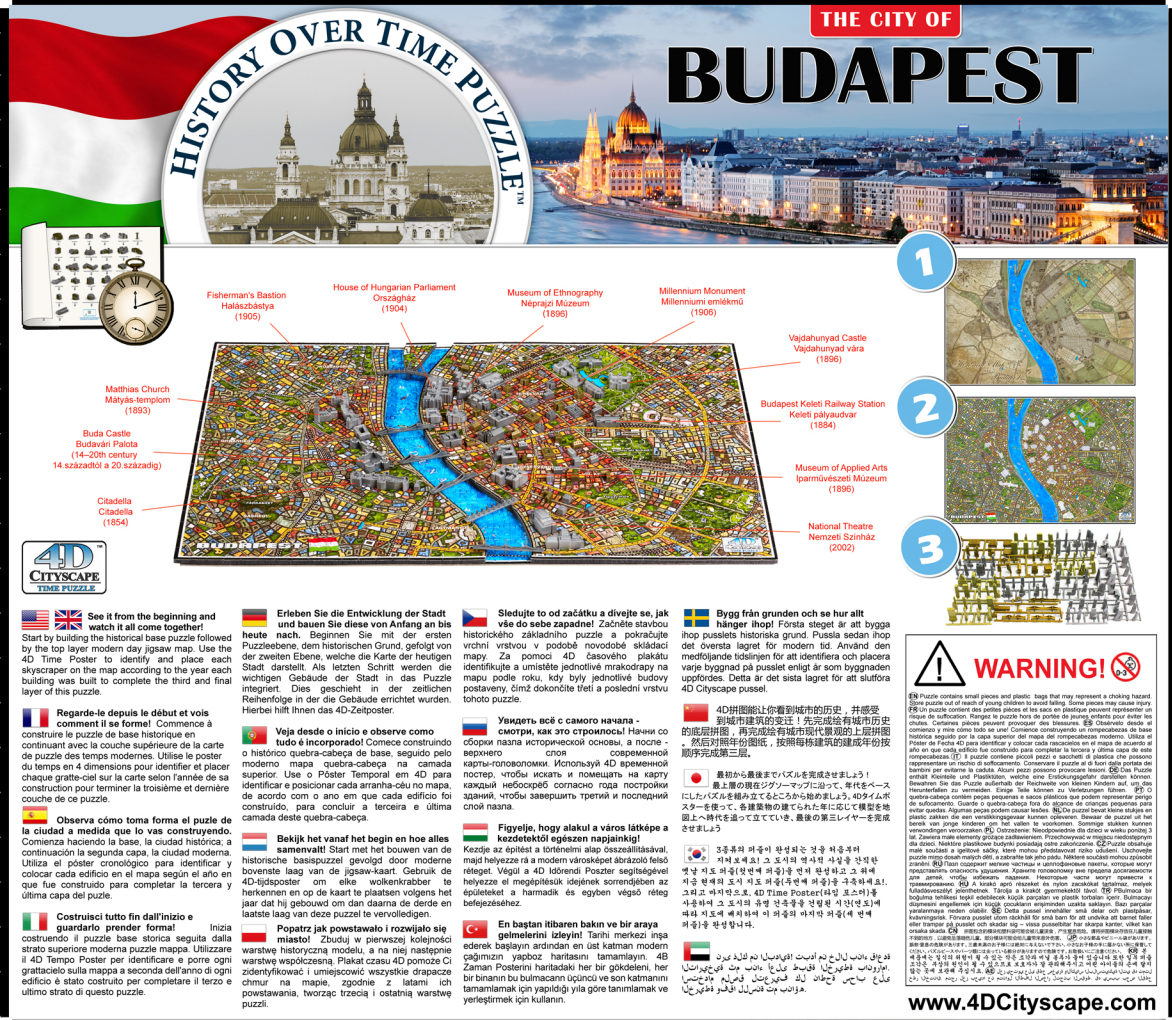
BUDAPEST

1200+pcs



BUDAPEST

1200+pcs



See it from the beginning and watch it all come together!
Start by building the historical base puzzle followed by the top layer modern day jigsaw map. Use the 4D Time Poster to identify and place each skyscraper on the map according to the year each building was built to complete the third and final layer of this puzzle.

Erleben Sie die Entwicklung der Stadt und bauen Sie diese von Anfang an bis heute nach. Beginnen Sie mit der ersten Puzzelebene, dem historischen Grund, gefolgt von der zweiten Ebene, welche die Karte der heutigen Stadt darstellt. Als letzten Schritt werden die wichtigen Gebäude der Stadt in das Puzzle integriert. Dies geschieht in der zeitlichen Reihenfolge in der die Gebäude errichtet wurden. Hierbei hilft Ihnen das 4D-Zeitposter.

Увидеть всё с самого начала - смотри, как это строилось! Начни со сборки нижнего исторического основания, а после - возведи современную карту-топографию. Используя 4D временной постер, выяви координаты и помести на карту каждый небоскреб согласно года постройки здания, чтобы завершить третий и последний слой пазла.

Умiesz jak powstawał i rozwijał się miasteczko? Zbuduj w pierwszej kolejności warstwę historyczną modelu, a na niej następnie warstwę współczesną. Płaskak czasu 4D pomoże Ci zidentyfikować i umieszczyć wszystkie drapacze chmur na mapie zgodnie z latami ich powstania, tworząc trzeci i ostatni warstwę puzzla.

Construisci tutto fin dall'inizio e guardalo prender forma! Inizia costruendo il puzzle base storica seguita dalla strato superiore moderna puzzle mappa. Utilizzare il 4D Tempo Poster per identificare e porre ogni grattacielo sulla mappa a seconda dell'anno di ogni edificio e stato costruito per completare il terzo e ultimo strato di questo puzzle.

Bygg från grunden och se hur allt hänger ihop! Första steget är att bygga upp pusselns historiska grund. Pussla sedan in det översta lagret för modern tid. Använd den medföljande broschyren för att identifiera och placera varje byggnad på pusslet enligt år som byggnaden uppfördes. Detta är det sista lagret för att slutföra 4D Cityscape pusslet.

4D拼图让您看到城市的历史，并感受新城市建筑的过程！先完成城市历史中的底座拼图，再完成有城市现代景观的上层拼图，然后对照时间轴图，按照每栋建筑的建成年份将摩天大楼拼上。

建上層の建物から歴史を再現しよう！ 最初に歴史の基礎を積み立てるところから始めましょう。4Dタイムポスターを使って、各建築物の完成年を地図上にマークし、最後は第三レイヤーを完成させましょう。


3층부터 처음이 완성되는 것을 지켜봐주세요! 아래층부터 그 도시의 역사를 재현할 첫 번째 층부터 시작하세요. 그리고 4D 타임 포스터를 사용하여 그 도시의 유명 건축물을 건설할 지점(연도)에 따라 위에서부터 아래로 마지막 층까지 완성하세요.

قواعد بناء المدينة من البداية إلى النهاية! ابدأ ببناء الجزء التاريخي من المدينة، ثم ابدأ ببناء الجزء الحديث من المدينة. استخدم الملصق الزمني لتحديد ووضع كل مبنى على الخريطة وفقًا لسنة بنائه، مما يكتمل الطبقة الأخيرة من هذا البازل.



WARNING!
This puzzle contains small pieces and plastic bags that may represent a choking hazard. It is not suitable for children under 3 years of age. Please do not use this puzzle as a toy. It is not intended for use as a toy. It is not intended for use as a toy. It is not intended for use as a toy.

www.4DCityscape.com

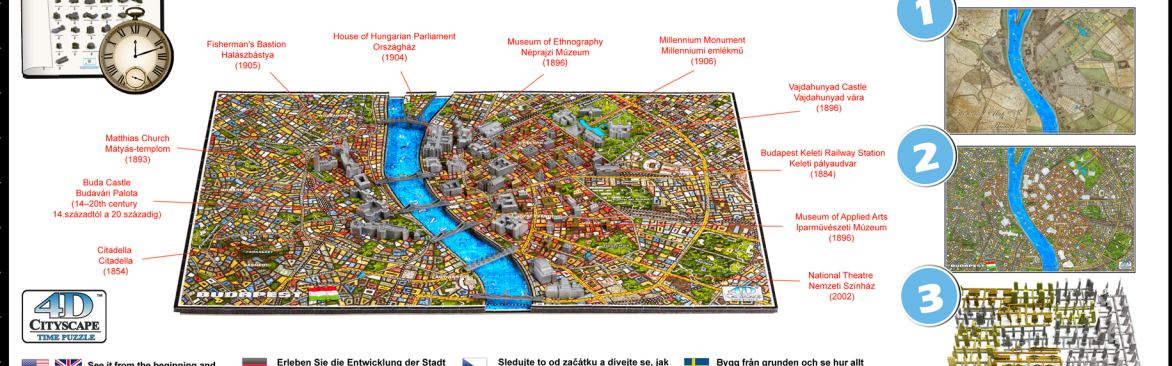


THE CITY OF BUDAPEST

1200+pcs



BUDAPEST



See it from the beginning and watch it all come together!
Start by building the historical base puzzle followed by the top layer modern day jigsaw map. Use the 4D Time Poster to identify and place each skyscraper on the map according to the year each building was built to complete the third and final layer of this puzzle.

Erleben Sie die Entwicklung der Stadt und bauen Sie diese von Anfang an bis heute nach. Beginnen Sie mit der ersten Puzzelebene, dem historischen Grund, gefolgt von der zweiten Ebene, welche die Karte der heutigen Stadt darstellt. Als letzten Schritt werden die wichtigen Gebäude der Stadt in das Puzzle integriert. Dies geschieht in der zeitlichen Reihenfolge in der die Gebäude errichtet wurden. Hierbei hilft Ihnen das 4D-Zeitposter.

Увидеть всё с самого начала - смотри, как это строилось! Начни со сборки нижнего исторического основания, а после - возведи современную карту-топографию. Используя 4D временной постер, выяви координаты и помести на карту каждый небоскреб согласно года постройки здания, чтобы завершить третий и последний слой пазла.

Умiesz jak powstawał i rozwijał się miasteczko? Zbuduj w pierwszej kolejności warstwę historyczną modelu, a na niej następnie warstwę współczesną. Płaskak czasu 4D pomoże Ci zidentyfikować i umieszczyć wszystkie drapacze chmur na mapie zgodnie z latami ich powstania, tworząc trzeci i ostatni warstwę puzzla.

Construisci tutto fin dall'inizio e guardalo prender forma! Inizia costruendo il puzzle base storica seguita dalla strato superiore moderna puzzle mappa. Utilizzare il 4D Tempo Poster per identificare e porre ogni grattacielo sulla mappa a seconda dell'anno di ogni edificio e stato costruito per completare il terzo e ultimo strato di questo puzzle.

Bygg från grunden och se hur allt hänger ihop! Första steget är att bygga upp pusselns historiska grund. Pussla sedan in det översta lagret för modern tid. Använd den medföljande broschyren för att identifiera och placera varje byggnad på pusslet enligt år som byggnaden uppfördes. Detta är det sista lagret för att slutföra 4D Cityscape pusslet.

4D拼图让您看到城市的历史，并感受新城市建筑的过程！先完成城市历史中的底座拼图，再完成有城市现代景观的上层拼图，然后对照时间轴图，按照每栋建筑的建成年份将摩天大楼拼上。

建上層の建物から歴史を再現しよう！ 最初に歴史の基礎を積み立てるところから始めましょう。4Dタイムポスターを使って、各建築物の完成年を地図上にマークし、最後は第三レイヤーを完成させましょう。

3층부터 처음이 완성되는 것을 지켜봐주세요! 아래층부터 그 도시의 역사를 재현할 첫 번째 층부터 시작하세요. 그리고 4D 타임 포스터를 사용하여 그 도시의 유명 건축물을 건설할 지점(연도)에 따라 위에서부터 아래로 마지막 층까지 완성하세요.

قواعد بناء المدينة من البداية إلى النهاية! ابدأ ببناء الجزء التاريخي من المدينة، ثم ابدأ ببناء الجزء الحديث من المدينة. استخدم الملصق الزمني لتحديد ووضع كل مبنى على الخريطة وفقًا لسنة بنائه، مما يكتمل الطبقة الأخيرة من هذا البازل.



WARNING!
This puzzle contains small pieces and plastic bags that may represent a choking hazard. It is not suitable for children under 3 years of age. Please do not use this puzzle as a toy. It is not intended for use as a toy. It is not intended for use as a toy. It is not intended for use as a toy.

www.4DCityscape.com



BUDAPEST

THE CITY OF

1885 | 1890 | 1895 | 1900 | 1905 | 1910 | 1915 | 1920 | 1925 | 1930 | 1935 | 1940 | 1945 | 1950 | 1955 | 1960 | 1965 | 1970 | 1975 | 1980 | 1985 | 1990 | 1995 | 2000 | 2005 | 2010