

NÁVOD K AUTU NA DIAĽKOVÉ OVLÁDANIE



DOUBLE E

UŽÍVATEĽSKÁ PRÍRUČKA

1 Hlavné parametre

E570-003

Zloženie: plast a elektronika

Batéria v aute: 3,6V AA dobijacia batéria (súčasťou balenia)

Batérie diaľkového ovládania: 2x 1,5V AA (nie sú súčasťou balenia)

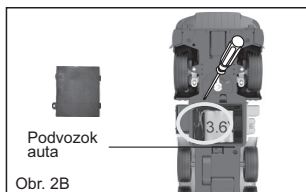


2 Vloženie batérií

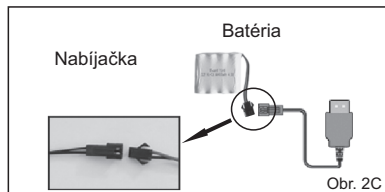
1. Odstráňte kryt priestoru pre batérie na zadnej strane ovládača rýchlosti. Vložte 2x batérie AA 1,5V (nie sú súčasťou balenia). Priskrutkujte kryt späť (viz obr. 2A).
2. Skrutkovačom uvoľnite kryt batérie na podvozku auta a vložte dovnútra 1x 3,6V batériu, ktorá je súčasťou balenia. Priskrutkujte kryt späť (viz obr. 2B).



Obr. 2A



Obr. 2B




Obr. 2C

Poznámka: Produkt sa nabíja približne 2-3 hodiny. Vyberte batériu z auta a prepojte ju s nabíjačkou USB, viz obr. 2C. Nepoužívajte túto USB nabíjačku k nabíjaniu iných produktov.

3 2.4GHz Automatické párovanie

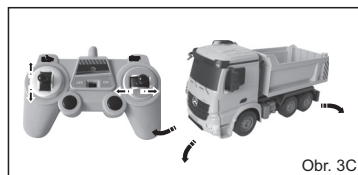
1. Po nainštalovaní batérií zapnite ovládač aj auto. Na aute sa pomaly rozblíkajú svetlá a na ovládači sa rozsvieti indikačná dióda. Auto je teraz vo fáze automatického párovania. Úspešné dokončenie oznámi dvojitý zvuk.
2. Každý ovládač môže byť spárovaný iba s jedným autom. Úspešné spárovanie nevyvolá žiadne rušenie.
3. Ak sa ovládač nespáruje s autom po dobu 1 minúty, vypnite auto aj vysielaciu a opakujte párovanie.
4. Spárovanie s iným autom alebo ovládačom prebehne po vypnutí oboch zariadení a opätovnom zapnutí.



Obr. 3A



Obr. 3B



Obr. 3C

4 Základné ovládanie

1. Zapnutie / Vypnutie
- Stlačte tlačidlo pre zapnutie / vypnutie. Ozve sa zvuk štartovania. Obr. 3A

2. Jazda dopredu / dozadu


- Ľavá páčka pohybuje autom dopredu a dozadu, viz náčrt 3B.

3. Jazda doprava / doľava

- Pravá páčka zahýba autom doprava a doľava, viz náčrt 3C.

4. Sklápačka hore / dole

- Po naštartovaní stlačte tlačidlo sklápačka hore alebo dolu a pohyb bude sprevádzaný zvukovým signálom, obr. 3D



Obr. 3D

Vypnite prístroj a vyberte batérie z auta i ovládača, ak ich nebudete dlho používať.

5 Poznámky

1. Nehrajte sa s autom na ulici. Nájdite bezpečné miesto, kde sa vám nemôže nič stať.
2. Používaním auta vo vlhkom prostredí môžete spôsobiť skrat. Pre očistenie auta používajte čistú a suchú látku.
3. Keď auto ide nezvyklou rýchlosťou alebo zle reaguje, vymeňte batérie.
4. Batérie vkladajte či vymieňajte iba za prítomnosti dospelého človeka. Používajte len odporúčané batérie.
5. Batérie vkladajte do správnej polohy. Neskratujte batérie!
6. Nekombinujte staré a nové batérie.
7. Nepripájajte prístroj k zdrojom elektrického napätia.

RIZIKO UDUSENIA

Obsahuje malé časti. Nevhodné pre deti do 3 rokov.

Špecifikácie a farby výrobku sa môžu líšiť od nákresu a fotiek v tejto príručke.

Vážení zákazníci,
ďakujeme Vám, že ste si zakúpili výrobok auto na diaľkové ovládanie. V prípade akýchkoľvek otázok sa na nás neváhajte obrátiť, radi Vám pomôžeme.

ConQuest entertainment a. s.
Kolbenova 967/27d,
198 00 Praha 9,
www.cqe.sk
info@conquest.sk



WWW.TOY.CZ

06. 03. 00E570.03